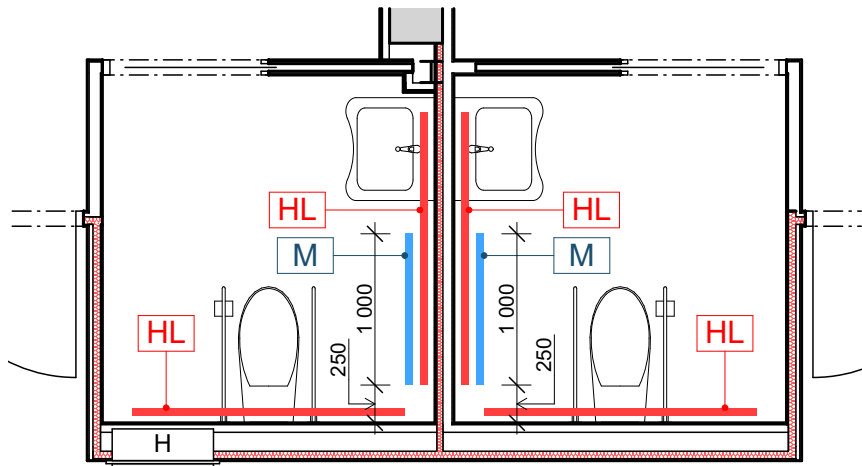


POKOJE SEVER



POKOJE JIH

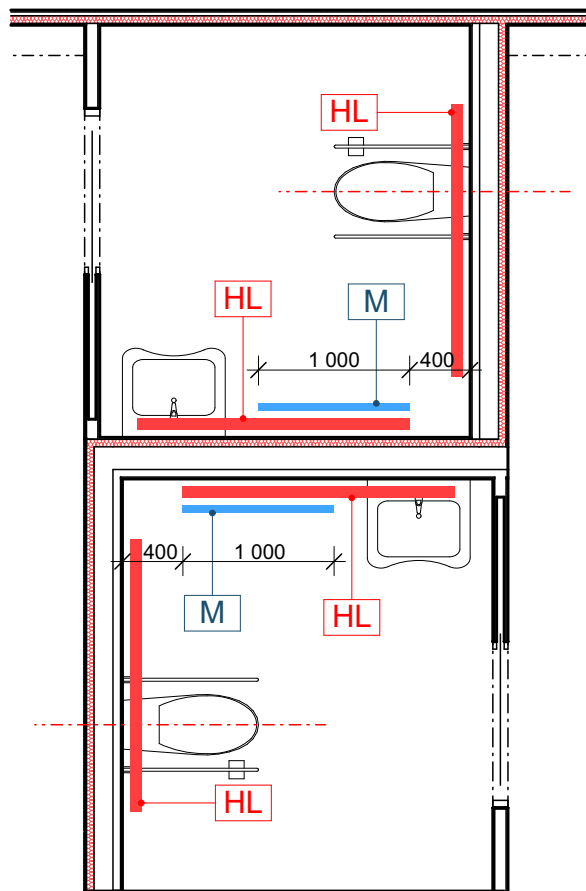
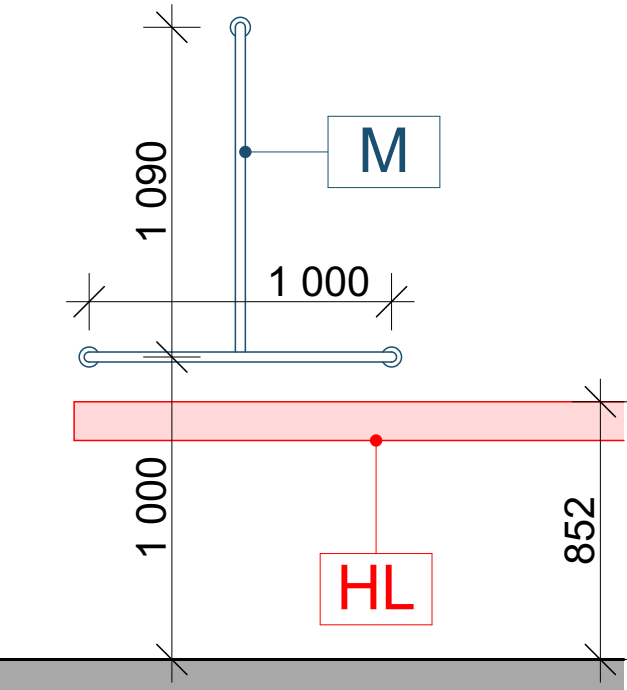


SCHÉMA SPRCHOVÉ MADLO



VÝPIS PRVKŮ:

- M** sprchové madlo tvaru "T" 1 000x1 090 mm + držák na sprchu, celkem 38 ks např. PRESSALIT
- HL** horizontální lišta s krytem + montážní sada (hliník) dl. 1 800 mm

POZNÁMKA:

- Všechny prvky budou v barevné kombinaci hliník + bílá, resp. bílá.
- Přesné umístění madel bude koordinováno se sparorezy.

Vedoucí projektant :	Vypracoval :	Paré č. :	
Ing. arch. B. Kubiček	Ing. Roman Redl		
Obec :	Nejdek		
Kraj :	Karlovarský		
Investor :	DZR "MATYÁŠ" v Nejdku, příspěvková organizace, Mládežnická 1123, 362 21 Nejdek		
Název akce :	Humanizace sociální služby Domova se zvláštním režimem "MATYÁŠ" v Nejdku Mládežnická č.p. 1123, Nejdek	Datum :	10/2021
		Stupeň :	DPS
		Č. zak. :	210204
		Měřítko :	1:50
Obsah :	Detail D7 - madla klient. koupelny	Číslo přílohy :	D.1.1.e2.39.7

Ing. arch. Břetislav Kubiček
Raisova 2, 360 01 Karlovy Vary, IČ: 167 00 295
tel: 603 854 595, e-mail: KK3K@seznam.cz